


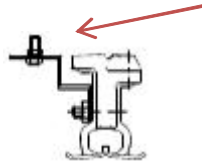
丸ハゼ 掴み金物の取付け方向

ボルトのセットされた方を折板の小口側で無い方へ取付



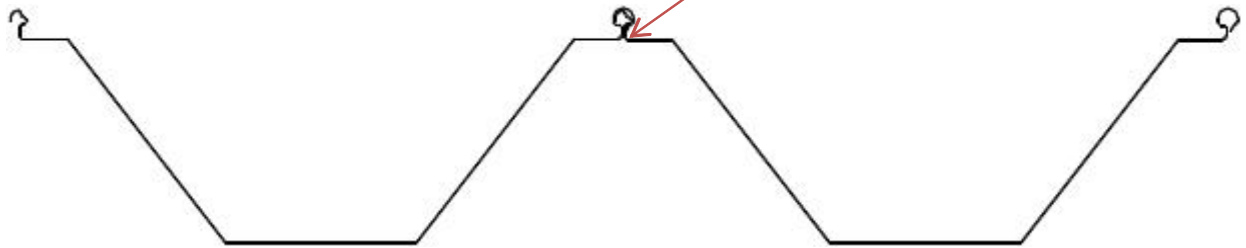
折板の小口側

ボルトのセットされた方を折板の小口側で無い方へ取付 ソックアブソーバーと掴み金物の取付けはサンプル(同梱)と同じ位置に取付けて下さい



折板の小口側

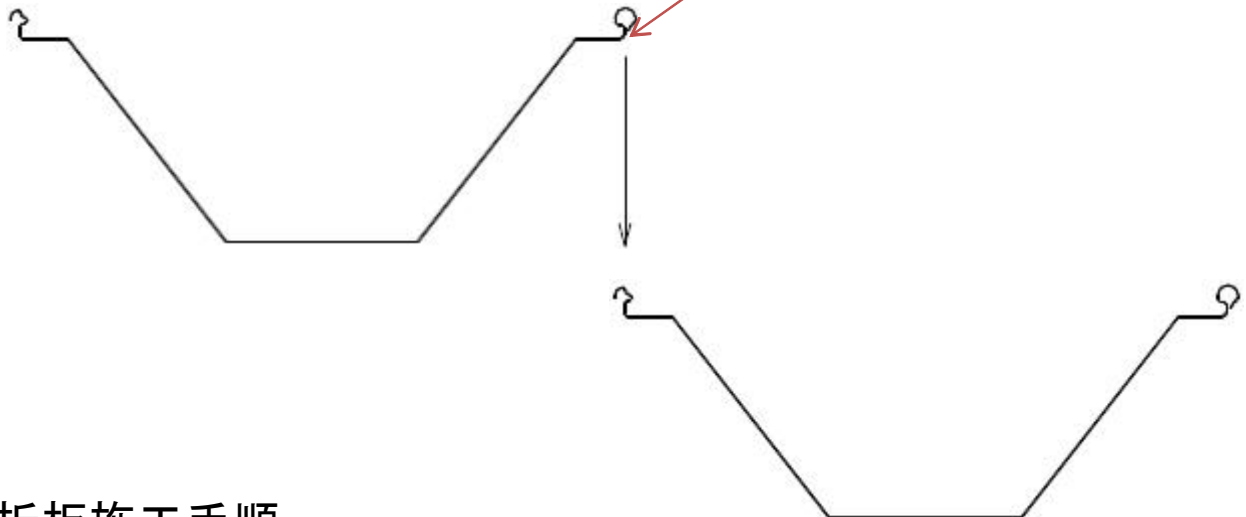
丸ハゼ折板 掴み金物
断吉W+ショックアブソーバー+保護ゴムシート



丸ハゼ 掴み金物+ショックアブソーバー

保護ゴムシート

折板の小口側



折板施工手順